








PLAN 2
AREA CA 484 KVM

ÖPPNA ARBETSPLATSER VID SKRIVBORD	18
ARBETSPLATSER ÖVRIG MÖBLERING	10-20
SAMTALSRUM (1-3 PERS)	-
MÖTESRUM (4-8 PERS)	2
MÖTESRUM (10-12 PERS)	2
PAUS / PENTRY / KAFFE / LOUNGE	1
WC/RWC	3
FÖRRÄD / PRINT / DATA	1

 ÖPPEN KONTORSYTA	 PAUS / PENTRY / LOUNGE / ÖPPNA MÖTEN
 ARBETSPLATSER I RUM	 FÖRRÄD / TEKNIK / PRINT / SERVER
 MÖTEN / FOCUS	 WC / RWC / ST

 BORD 1400x800 mm

0 5 10m
Skala 1:200@A3

