








HÄLSINGEGATAN
PLAN 5
AREA CA 666 KVM

- ÖPPNA ARBETSPLATSER 45
- ARBETSPLATSER I RUM 10
- SAMTAL (1-2 PERS) 4
- MÖTESRUM (4-6 PERS) 3
- MÖTESRUM (6-8 PERS) 1
- MÖTESRUM (10-12 PERS) 1
- PAUS / PENTRY / KAFFE 2
- WC / RWC 5
- FÖRRÅD / PRINT / DATA 2

 BORD 1400x800 mm

-  ÖPPEN KONTORSYTA
-  ARBETSPLATSER I RUM
-  MÖTEN / FOCUS
-  PAUS / KAFFE/LOUNGE
-  FÖRRÅD /TEKNIK / PRINT /SERVER
-  WC / RWC / ST

0 5 10m
Skala 1:300@A3

