










HUS 40
PLAN 1
AREA CA 189 KVM

ÖPPNA ARBETSPLATSER	6
ARBETSPLATSER I RUM	9
SAMTALSRUM (1-2 PERS)	-
MÖTESRUM (4-6 PERS)	1
MÖTESRUM (10-12 PERS)	-
PAUS / PENTRY / KAFFE / LOUNGE	1
WC/RWC	2
FÖRRÅD / PRINT / DATA	1

	ÖPPEN KONTORSYTA
	ARBETSPLATSER I RUM
	MÖTEN / FOCUS

	PAUS / PENTRY/LOUNGE/ÖPPNA MÖTEN
	FÖRRÅD /TEKNIK / PRINT /SERVER
	WC / RWC / ST

 BORD 1400x800 mm

0 5 10m
Skala 1:200@A3